

BARRE DISERBO

INTERCETTO E TOTALI



BARRA DE DISTRIBUCIÓN BAJO LA HILERA



Regulación manual con extremos con articulación antichoque, 2 chorros con protección metálica y tubería hidráulica de 5,50 m

S.2G	Barra bajo la hilera de 1,50 - 3,00 metros
S.2G.E	Barra bajo la hilera de 1,50 - 3,00 metros con Electroválvulas y mando eléctrico a distancia

BARRA DE DISTRIBUCIÓN TOTAL

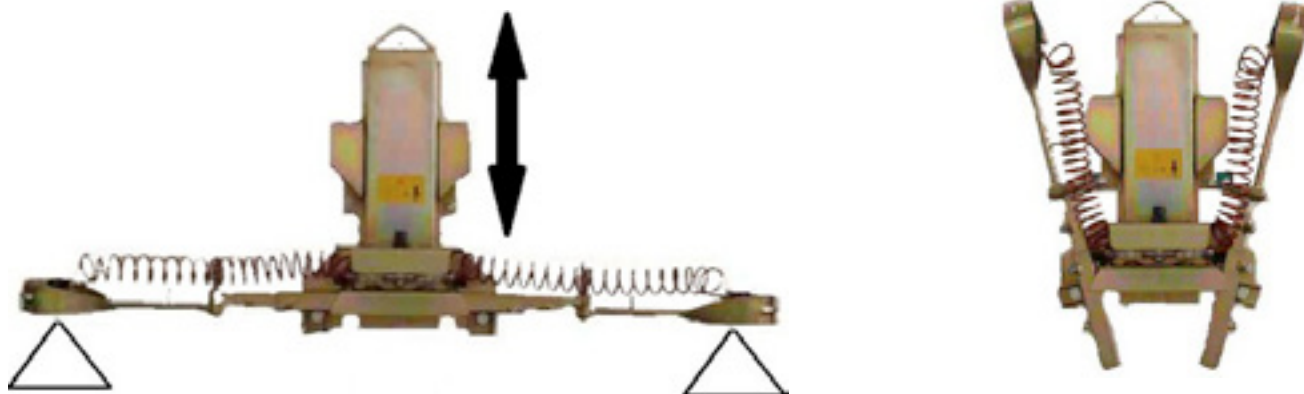


Regulación manual con extremos con articulación antichoque, 3 chorros con protección metálica y tubería hidráulica de 5,50 m

T.3G	Barra total de 1,50 - 3,00 metros
T.3G.E	Barra total de 1,50 - 3,00 metros con Electroválvulas y mando eléctrico a distancia

BARRAS PARA DESBROZAR INTERCEPAS

Barra de distribución bajo la hilera



1 cilindro para regulación hidráulica en altura y cierre vertical de brazos, extremos con articulación antichoque, 2 chorros con protección metálica, electroválvulas y mando eléctrico a distancia; juego de tuberías de aceite con acoplamiento rápido

S.1PG

Barra bajo la hilera de 1,50 – 3,00 metros

Barra de distribución bajo la hilera

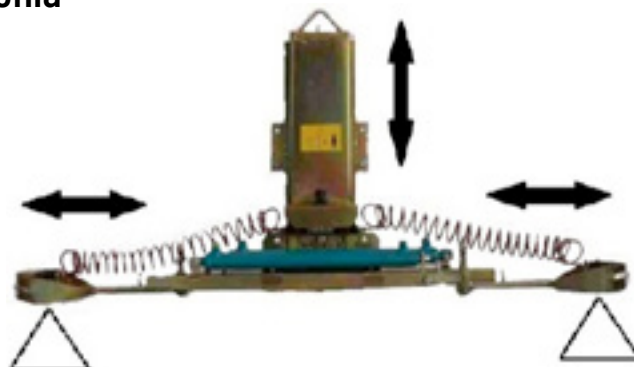


2 cilindros para regulación hidráulica en anchura, extremos con articulación antichoque, 2 chorros con protección metálica, electroválvulas y mando eléctrico a distancia; juego de tuberías de aceite con acoplamiento rápido

S.2PG

Barra sottofila mt. 1,50 – 3,00

Barra distribuzione sottofila

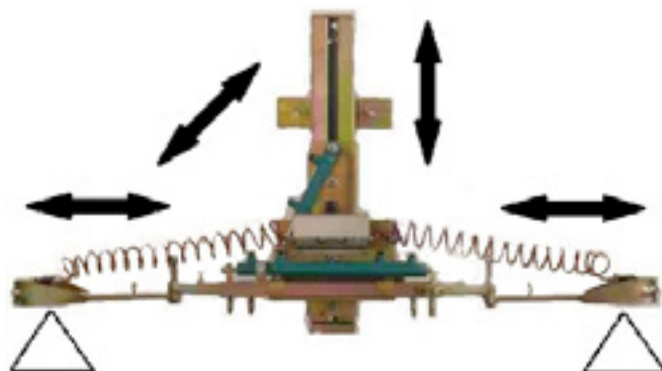


3 cilindri per regolazione idraulica altezza e larghezza, terminali a snodo antiurto, 2 getti con protezione metallica, elettrovalvole e comando elettrico a distanza; kit tubazioni olio completi di attacco rapido

S.3PG

Barra bajo la hilera de 1,50 – 3,00 metros

BARRA DISTRIBUZIONE SOTTOFILA




4 cilindri per regolazione idraulica in altezza – larghezza – inclinazione, terminali a snodo antiurto, 2 getti con protezione metallica, elettrovalvole e comando elettrico a distanza

S.4PG	Barra sottofila mt. 1,50 – 3,00
KIT 8 TUBI OLIO	Alta pressione 1/4 completi di attacco rapido

BARRE DISERBO INTERCEPPO ANTIDERIVA

Barra distribuzione sottofila antideriva



1 cilindro per regolazione idraulica di altezza e chiusura verticale bracci, terminali a spazzole rotanti antideriva a snodo antiurto e regolazione di inclinazione verticale fino a 45°, elettrovalvole e comando elettrico a distanza; kit tubazioni olio completi di attacco rapido

S.1PS	Barra sottofila mt. 1,50 – 3,00
--------------	---------------------------------

Barra distribuzione sottofila antideriva




2 cilindri per regolazione idraulica in larghezza, terminali a spazzole rotanti antideriva a snodo antiurto e regolazione di inclinazione verticale fino a 45°, elettrovalvole e comando elettrico a distanza; kit tubazioni olio completi di attacco rapido

S.2PS

Barra sottofila mt. 1,50 – 3,00

Barra distribuzione sottofila antideriva

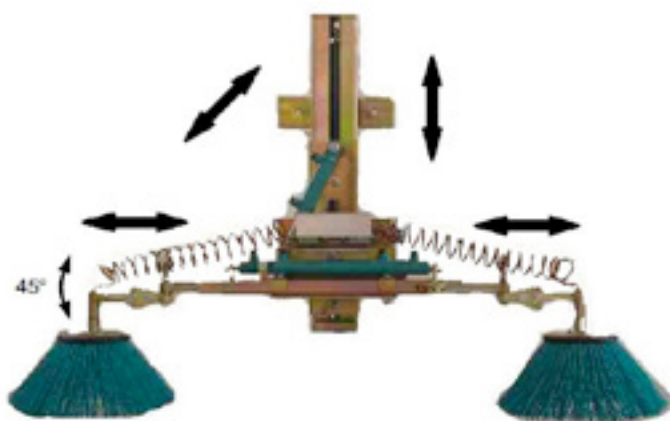


3 cilindri per regolazione idraulica di altezza e larghezza, terminali a spazzole rotanti antideriva a snodo antiurto e regolazione di inclinazione verticale fino a 45°, elettrovalvole e comando elettrico a distanza; kit tubazioni olio completi di attacco rapido

S.3PS

Barra sottofila mt. 1,50 – 3,00

Barra distribuzione sottofila antideriva



4 cilindri per regolazione idraulica in altezza – larghezza – inclinazione laterale, terminali a spazzole rotanti antideriva, a snodo antiurto e regolazione di inclinazione verticale fino a 45°, elettrovalvole e comando elettrico a distanza


S.4PS	Barra sottofila mt. 1,50 – 3,00
KIT 8 TUBI OLIO	Alta pressione ¼ completi di attacco rapido

I TERMINALI SONO INTERCambiabili SU OGNI BARRA



T.G.

Terminale con getto fornito di: porta getto con antigoccia, snodo antiurto, ugello, tubazione liquido, raccordi, tubolare scorrevole



T.S.GIR.400

Terminale antideriva fornito di: spazzola girevole Ø400 mm, snodo antiurto, snodo regolazione inclinazione verticale fino a 45°, ugello, tubazione liquido, raccordi, tubolare scorrevole



T.S.GIR.600

Terminale antideriva fornito di: spazzola girevole Ø600 mm, snodo antiurto, snodo regolazione inclinazione verticale fino a 45°, ugello, tubazione liquido, raccordi, tubolare scorrevole



LANCIA.DIS

Lancia a leva cm 75 (max 25 bar) + campana + 5 mt di tubo ø 10 + 1 porta gomma ø 10

KIT DEVIATORE

Deviatore per esclusione di un attacco idraulico per barre