

BARRE DISERBO

INTERCETTO E TOTALI



BARRA DE DISTRIBUCIÓN BAJO LA HILERA



Regulación manual con extremos con articulación antichoque, 2 chorros con protección metálica y tubería hidráulica de 5,50 m

S.2G	Barra bajo la hilera de 1,50 - 3,00 metros
S.2G.E	Barra bajo la hilera de 1,50 - 3,00 metros con Electroválvulas y mando eléctrico a distancia

BARRA DE DISTRIBUCIÓN TOTAL

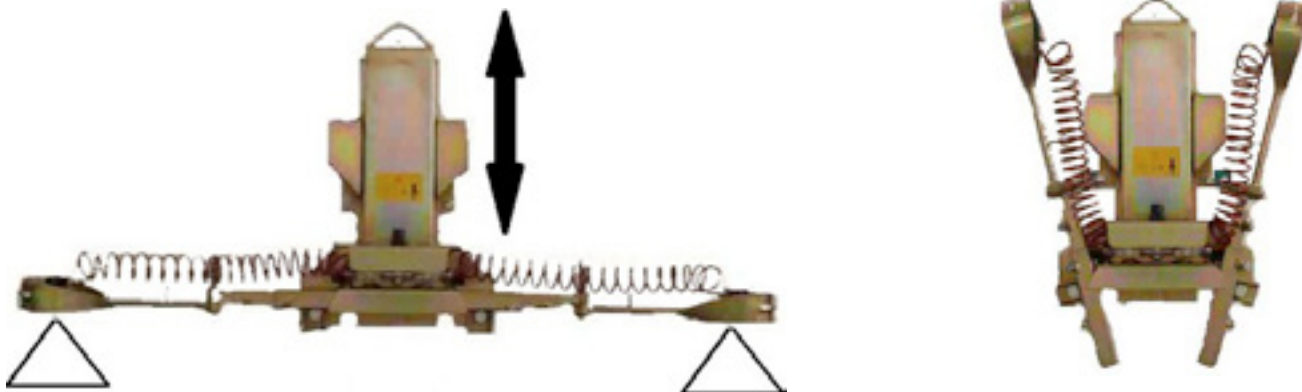


Regulación manual con extremos con articulación antichoque, 3 chorros con protección metálica y tubería hidráulica de 5,50 m

T.3G	Barra total de 1,50 - 3,00 metros
T.3G.E	Barra total de 1,50 - 3,00 metros con Electroválvulas y mando eléctrico a distancia

BARRAS PARA DESBROZAR INTERCEPAS

Barra de distribución bajo la hilera



1 cilindro para regulación hidráulica en altura y cierre vertical de brazos, extremos con articulación antichoque, 2 chorros con protección metálica, electroválvulas y mando eléctrico a distancia; juego de tuberías de aceite con acoplamiento rápido

S.1PG

Barra bajo la hilera de 1,50 – 3,00 metros

Barra de distribución bajo la hilera

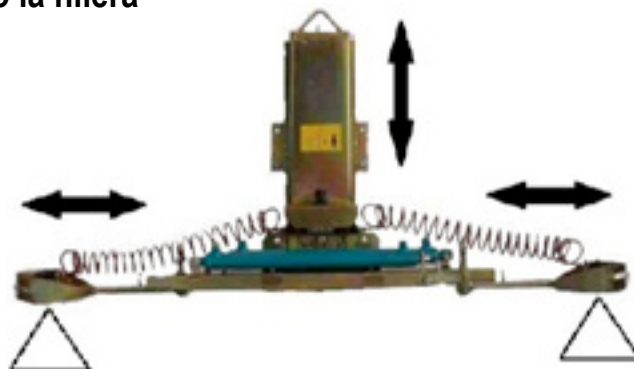


2 cilindros para regulación hidráulica en anchura, extremos con articulación antichoque, 2 chorros con protección metálica, electroválvulas y mando eléctrico a distancia; juego de tuberías de aceite con acoplamiento rápido

S.2PG

Barra bajo la hilera de 1,50 – 3,00 metros

Barra de distribución bajo la hilera

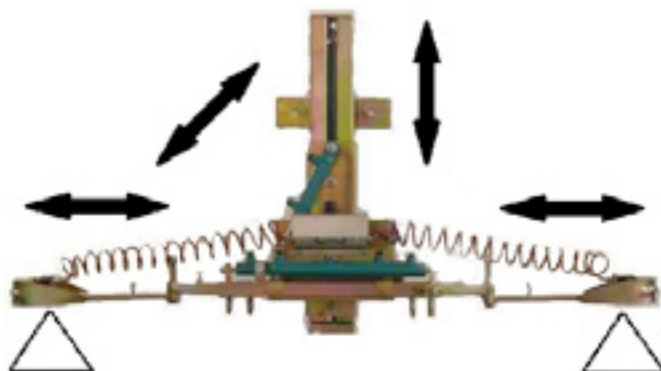


3 cilindros para regulación hidráulica en altura y anchura, extremos con articulación antichoque, 2 chorros con protección metálica, electroválvulas y mando eléctrico a distancia; juego de tuberías de aceite con acoplamiento rápido

S.3PG

Barra bajo la hilera de 1,50 – 3,00 metros

Barra de distribución bajo la hilera



4 cilindros para regulación hidráulica en altura - anchura - inclinación, extremos con articulación antichoque, 2 chorros con protección metálica, electroválvulas y mando eléctrico a distancia

S.4PG	Barra bajo la hilera de 1,50 – 3,00 metros
KIT 8 TUBI OLIO	Alta presión 1/4 con acoplamiento rápido

BARRAS PARA DESBROZAR INTERCEPAS ANTIDERIVA

Barra de distribución bajo la hilera antideriva



1 cilindro para regulación hidráulica en altura y cierre vertical de brazos, extremos con cepillos giratorios antideriva, con articulación antichoque y regulación de la inclinación vertical de hasta 45°, electroválvulas y mando eléctrico a distancia; juego de tuberías de aceite con acoplamiento rápido

S.1PS	Barra bajo la hilera de 1,50 – 3,00 metros
--------------	--

Barra de distribución bajo la hilera antideriva




2 cilindros para regulación hidráulica en anchura, extremos con cepillos giratorios antideriva, con articulación antichoque y regulación de la inclinación vertical de hasta 45°, electroválvulas y mando eléctrico a distancia; juego de tuberías de aceite con acoplamiento rápido

S.2PS

Barra bajo la hilera de 1,50 – 3,00 metros

Barra de distribución bajo la hilera antideriva

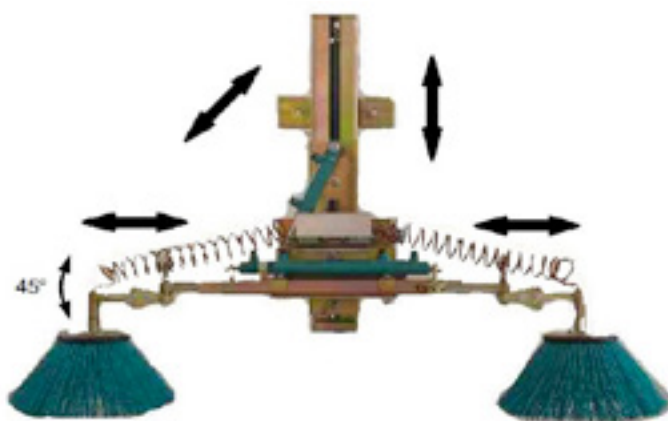


3 cilindros para regulación hidráulica en altura y anchura, extremos con cepillos giratorios antideriva, con articulación antichoque y regulación de la inclinación vertical de hasta 45°, electroválvulas y mando eléctrico a distancia; juego de tuberías de aceite con acoplamiento rápido

S.3PS

Barra bajo la hilera de 1,50 – 3,00 metros

Barra de distribución bajo la hilera antideriva



4 cilindros para regulación hidráulica en altura - anchura - inclinación lateral, extremos con cepillos giratorios antideriva, con articulación antichoque y regulación de la inclinación vertical de hasta 45°, electroválvulas y mando eléctrico a distancia

S.4PS	Barra bajo la hilera de 1,50 – 3,00 metros
KIT 8 TUBI OLIO	Alta presión ¼ con acoplamiento rápido

LOS EXTREMOS PUEDEN INTERCAMBIARSE EN CADA BARRA



T.G.

Extremo con chorro que incluye: soporte para chorro con sistema antigoteo, articulación antichoque, boquilla, tubería para líquido, racores, tubo deslizable



T.S.GIR.400

Extremo antideriva que incluye: cepillo giratorio de Ø 400 mm, articulación antichoque, articulación para regulación de la inclinación vertical de hasta 45°, boquilla, tubería para líquido, racores, tubo deslizable



T.S.GIR.600

Extremo antideriva que incluye: cepillo giratorio de Ø 600 mm, articulación antichoque, articulación para regulación de la inclinación vertical de hasta 45°, boquilla, tubería para líquido, racores, tubo deslizable



LANCIA.DIS

Lanza con palanca de 75 cm (máx. 25 bar) + campana + 5 m de tubo de ø 10 + 1 porta goma de ø 10

JUEGO DE DESVIADOR

Desviador para exclusión de un acoplamiento hidráulico para barras